



Ministerio de
**TRABAJO, EMPLEO
Y SEGURIDAD SOCIAL**



**GOBIERNO
NACIONAL**

*Paraguay
de la gente*

Educación y Trabajo Adolescente en Paraguay

Ministerio de Trabajo, Empleo y Seguridad Social

Dirección de Observatorio Laboral

13 de noviembre de 2019

Econ. Gisele Morínigo V



Contenido



**Población
Juvenil (Mundo
– Región –
Paraguay)**



**Características
de la población
que posee entre
15-29 años de
edad en
Paraguay**

Cantidad
Desagregación por
edades
Años de Estudio



**Indicadores de
Mercado Laboral**

Indicadores de
empleo
Inactividad
Educación y Trabajo
Horas de Trabajo
Precariedad laboral

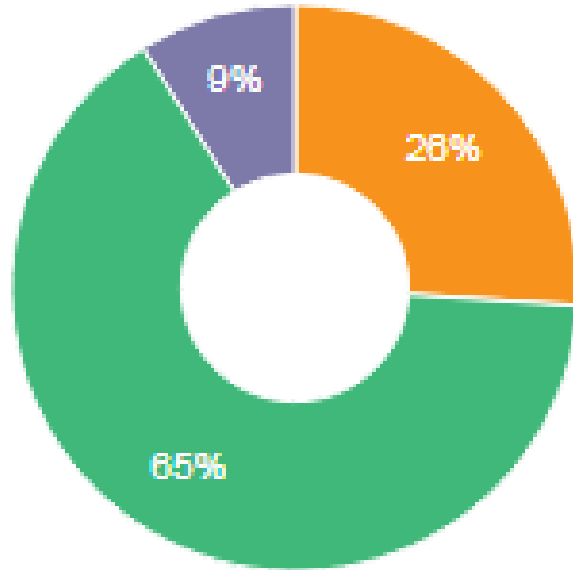


**Acciones de
política -
Conclusiones**



Población Mundial

Población Juvenil en el Mundo



- Population aged 0-14
- Population aged 15-64
- Population aged 65+

Total población en millones, 2019	7.715
Población de 0-14, %, 2019	26%
Población de 10-24, %, 2019	24%
Población de 15-64, %, 2019	65%
Población de 65 y más años, %, 2019	9%



Características de la población que posee entre 15-29 años de edad en Paraguay

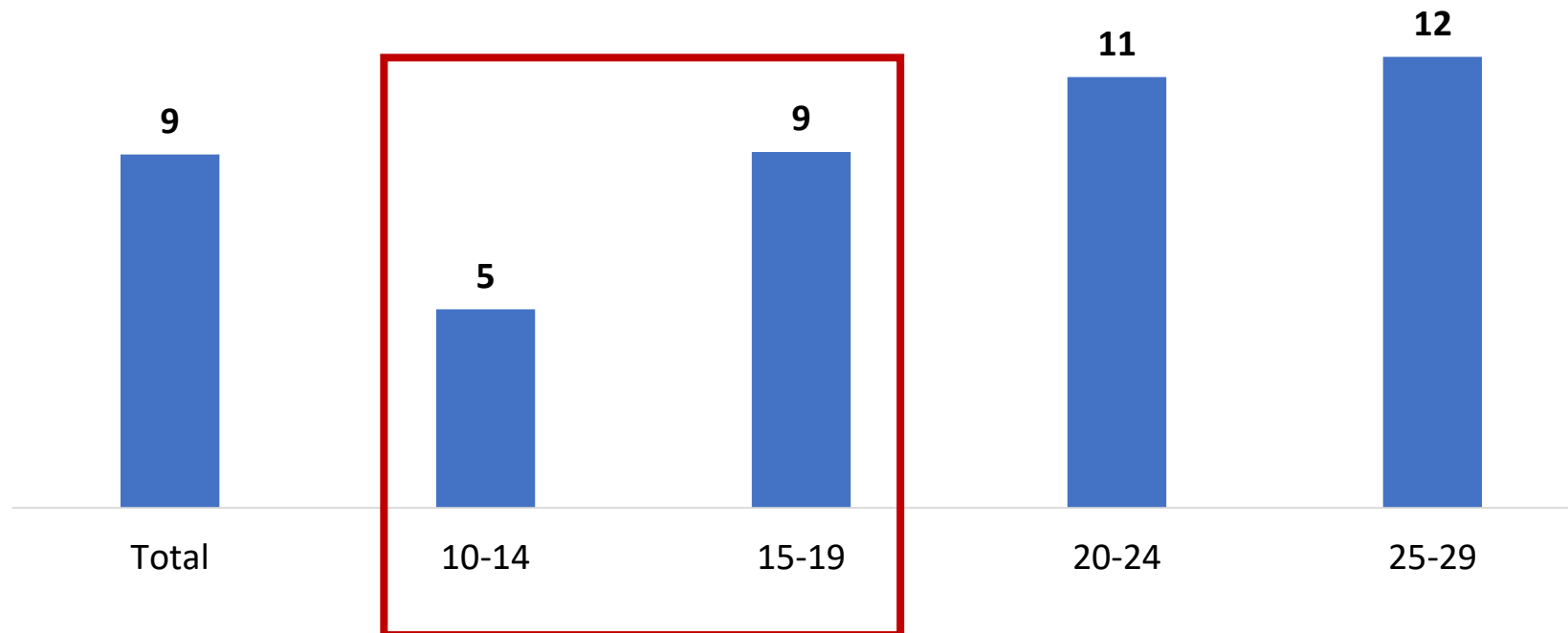
Población Juvenil en el Paraguay

“Los adolescentes y jóvenes representan al 27% de la población total, mientras que los niños al 30% de la población”

GRUPOS DE EDAD	Total	Sexo		Grupos de Edad (%)	Grupos de Población
		Hombres	Mujeres		
De 0 a 14 años	2.074.182	1.067.997	1.006.185	29,8	Niñez
De 15 a 19 años	692.079	372.268	319.811	9,9	Adolescencia y Juventud 27%
De 20 a 24 años	646.139	318.778	327.361	9,3	
De 25 a 29 años	563.658	281.629	282.029	8,1	
De 30 a 59 años	2.334.152	1.143.289	1.190.863	33,5	Adultos
De 60 años y más	661.019	328.595	332.424	9,5	Adultos Mayores
TOTAL	6.971.229	3.512.556	3.458.673		
SEXO (%)		50,4%	49,6%		

Años de estudio de la Población Juvenil en Paraguay

Promedio de Años de Estudio de los adolescentes y jóvenes. EPH 2018



Fuente: Observatorio Laboral con datos de la Encuesta Permanente de Hogares Continua 2018

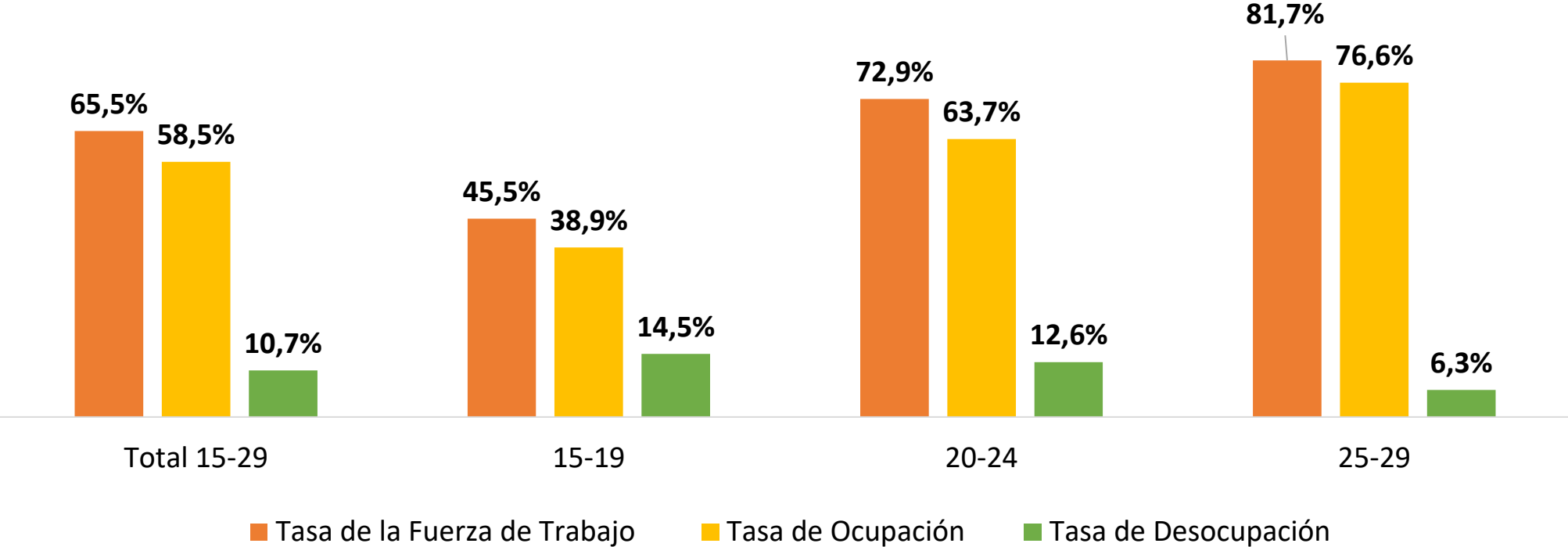


**Indicadores de mercado
laboral de la población que
posee entre 15-29 años de
edad en Paraguay**

Principales indicadores de empleo de la población adolescente y joven en Paraguay

“En la medida que aumentan las edades de los jóvenes, los indicadores se tornan más favorables”

Principales Indicadores de empleo de la población adolescente y joven. EPH 2018

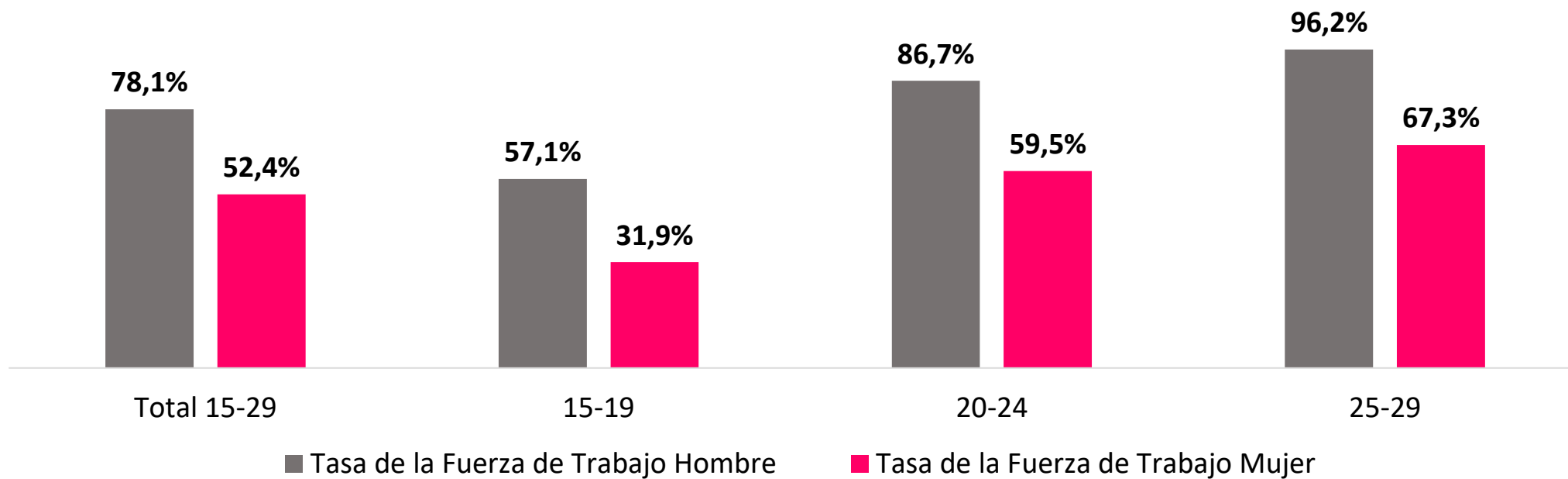


Fuente: Observatorio Laboral con datos de la EPH 2018

Tasa de la Fuerza de Trabajo de la Población de 15 años y más por Sexo, según Grupo de Edad. EPH 2018

“La Tasa de la Fuerza de Trabajo indica el porcentaje de la población en edad de trabajar que se encuentra activa en el mercado laboral”

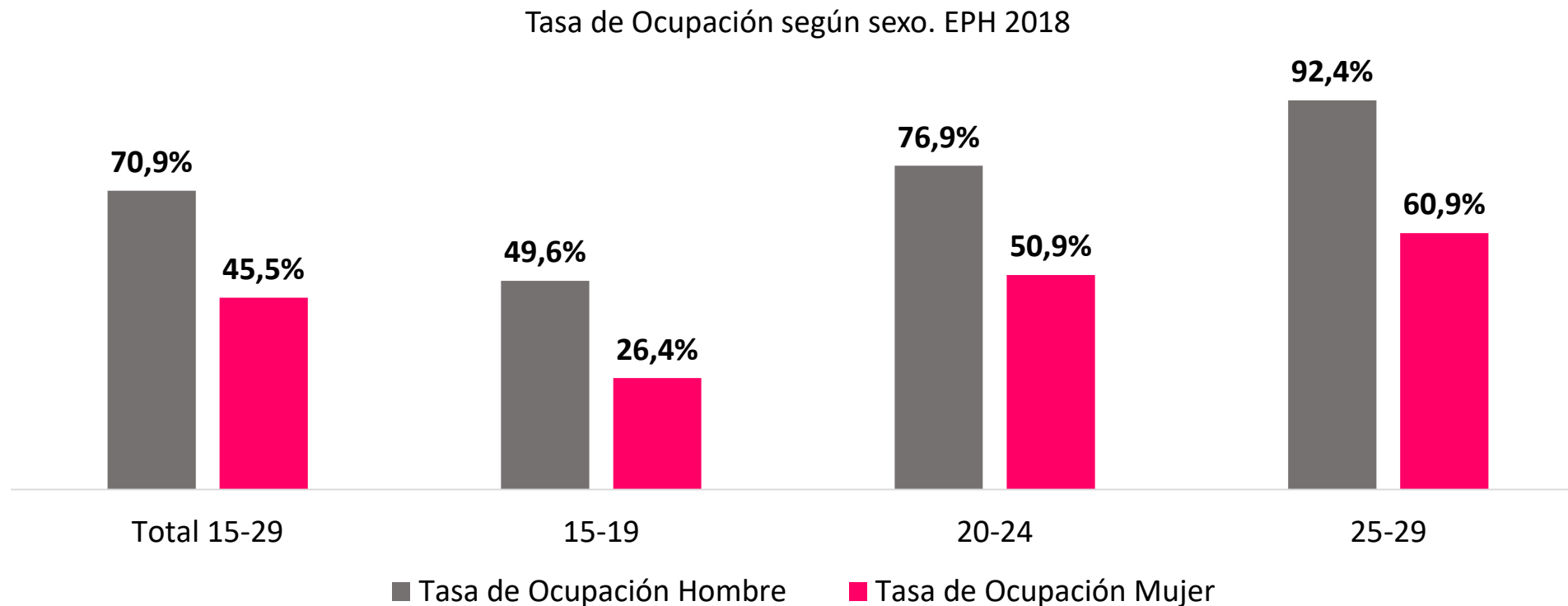
Tasa de la Fuerza de Trabajo según sexo. EPH 2018



Tasas de Ocupación de la Población de 15 años y más, por Grupo de Edad. EPH 2018

“La tasa de ocupación muestra la relación entre la cantidad de personas ocupadas y la PET”

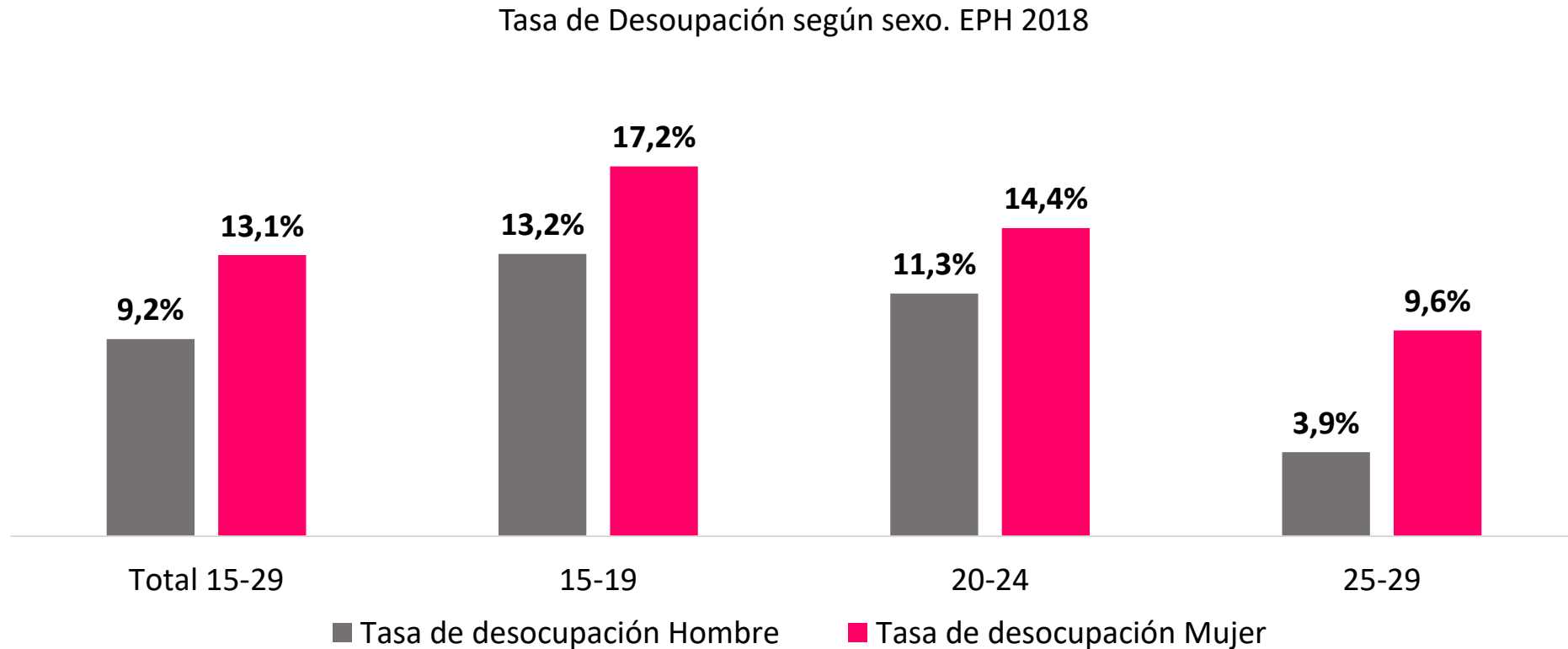
“Al desagregar por sexo podemos ver la brecha entre hombres y mujeres, donde en todos los todos los grupos de edad se observa una diferencia que supera el 25%”



Fuente: Observatorio Laboral con datos de la EPH 2018

Tasas de Desocupación de la Población de 15 años y más, por Grupo de Edad. EPH 2018

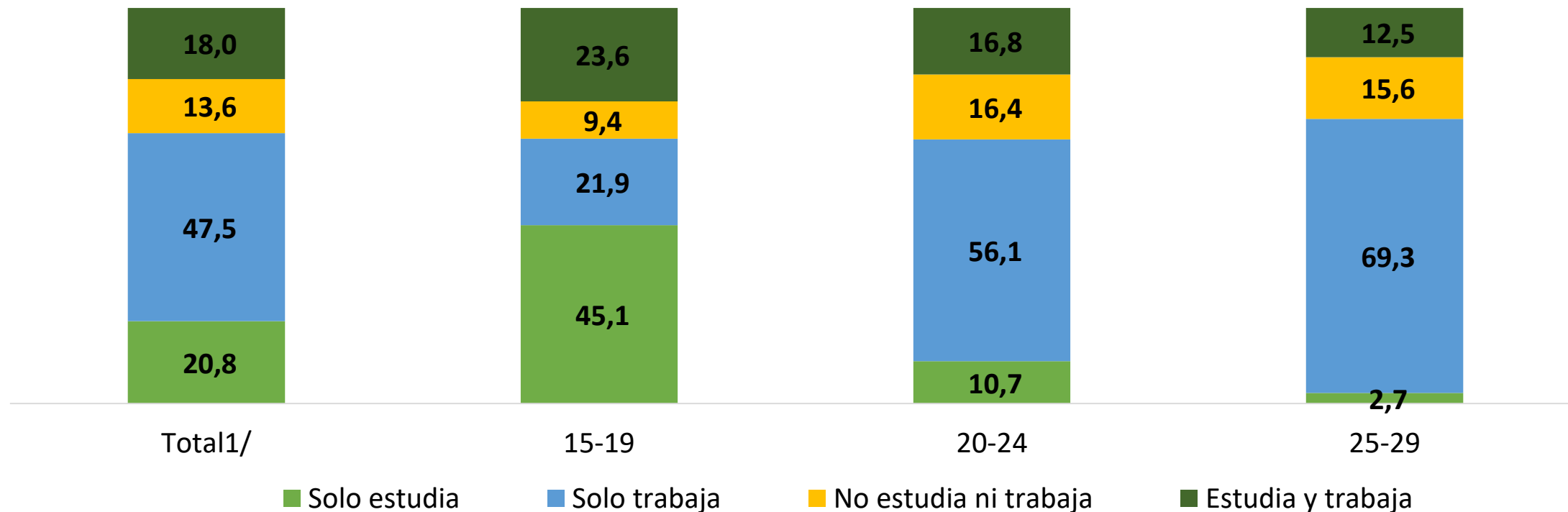
“La tasa de desocupación es mayor para las mujeres y se acentúa aún más en las mujeres jóvenes”



Estudio y Trabajo

“La población que solo estudia se concentra más en edades jóvenes, no obstante, la que solo trabaja se concentra en edades más adultas”

Población de 15 a 29 años de edad por grupos de edad, según si estudia y trabaja(%). Año 2018

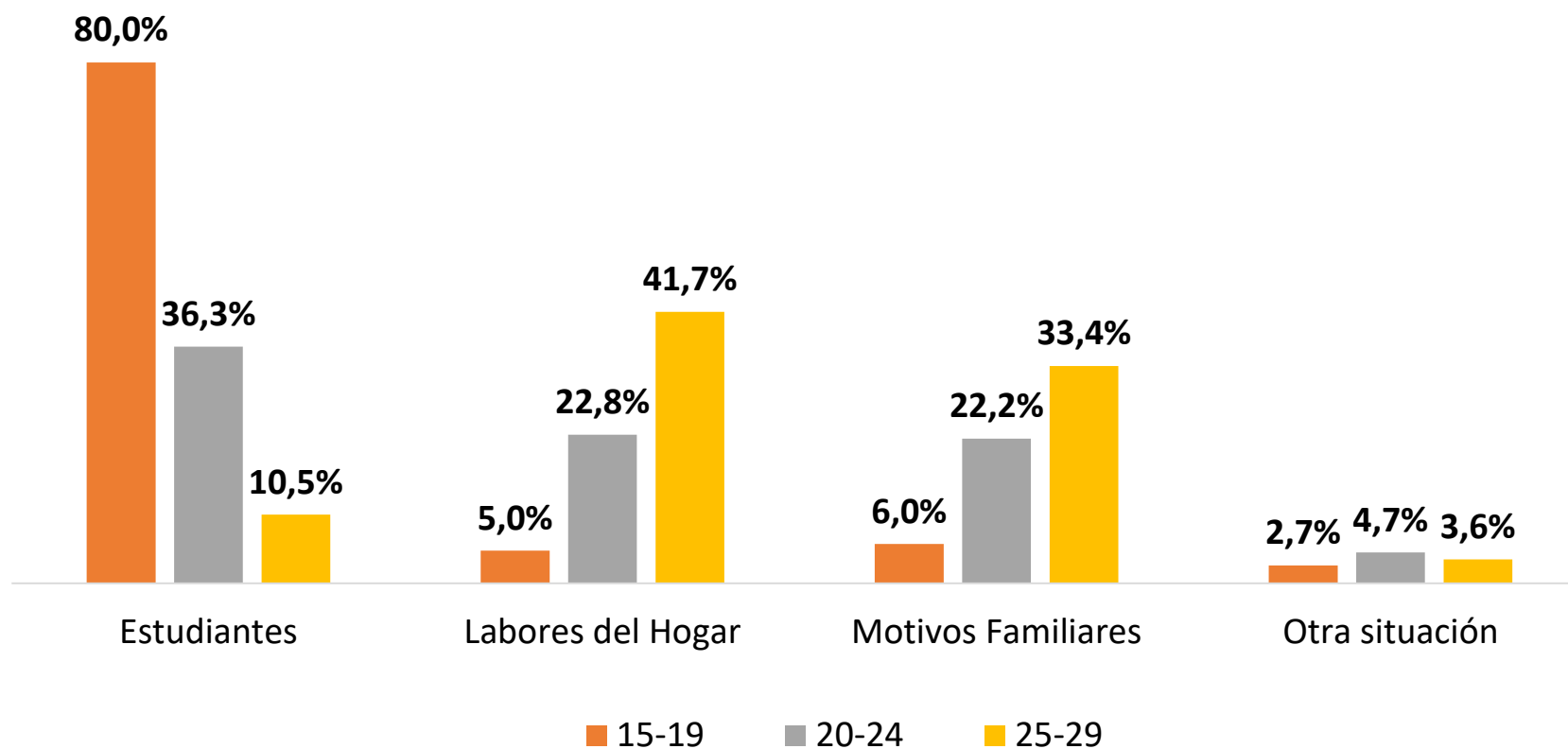


Fuente: Observatorio Laboral con datos de la Encuesta Permanente de Hogares Continua 2018

1/No incluye los departamentos de Boquerón y Alto Paraguay

Inactividad en la población adolescente y joven en Paraguay

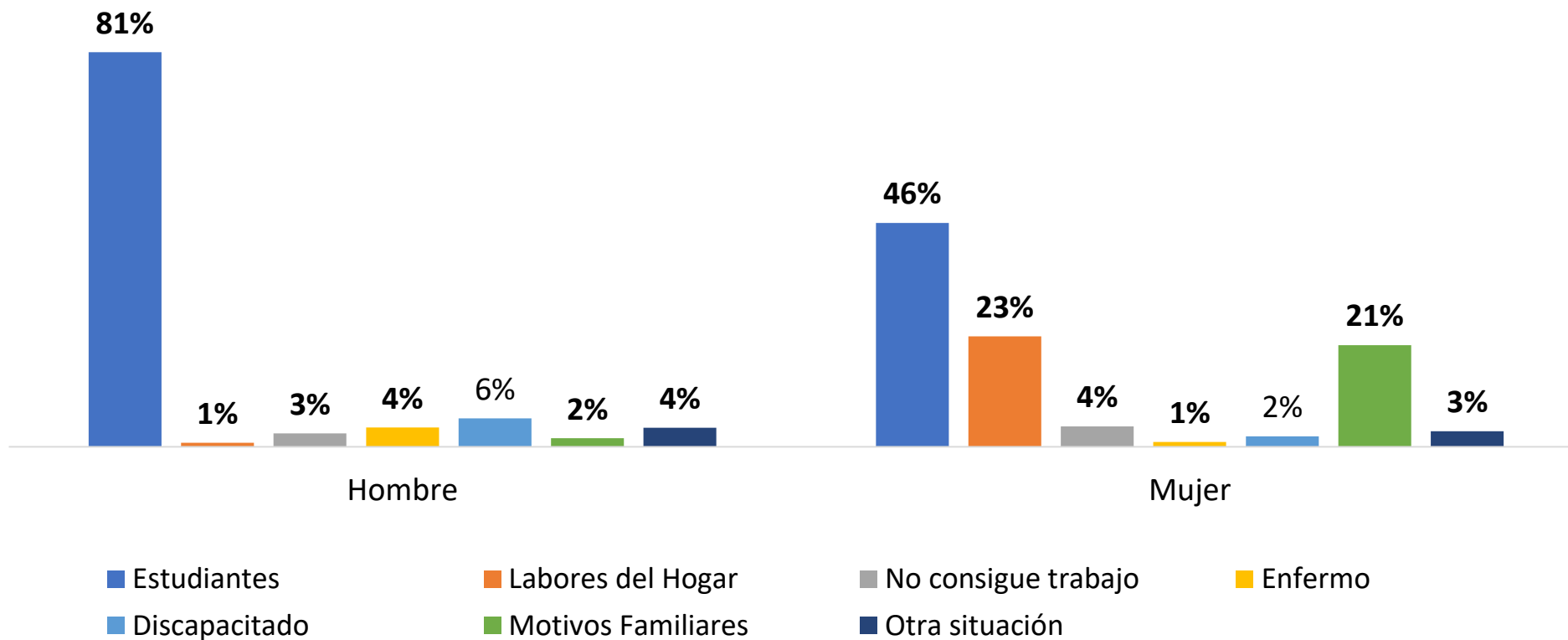
Razones de Inactividad de la población adolescente y joven. EPH 2018



Fuente: Observatorio Laboral con datos de la EPH 2017 y 2018

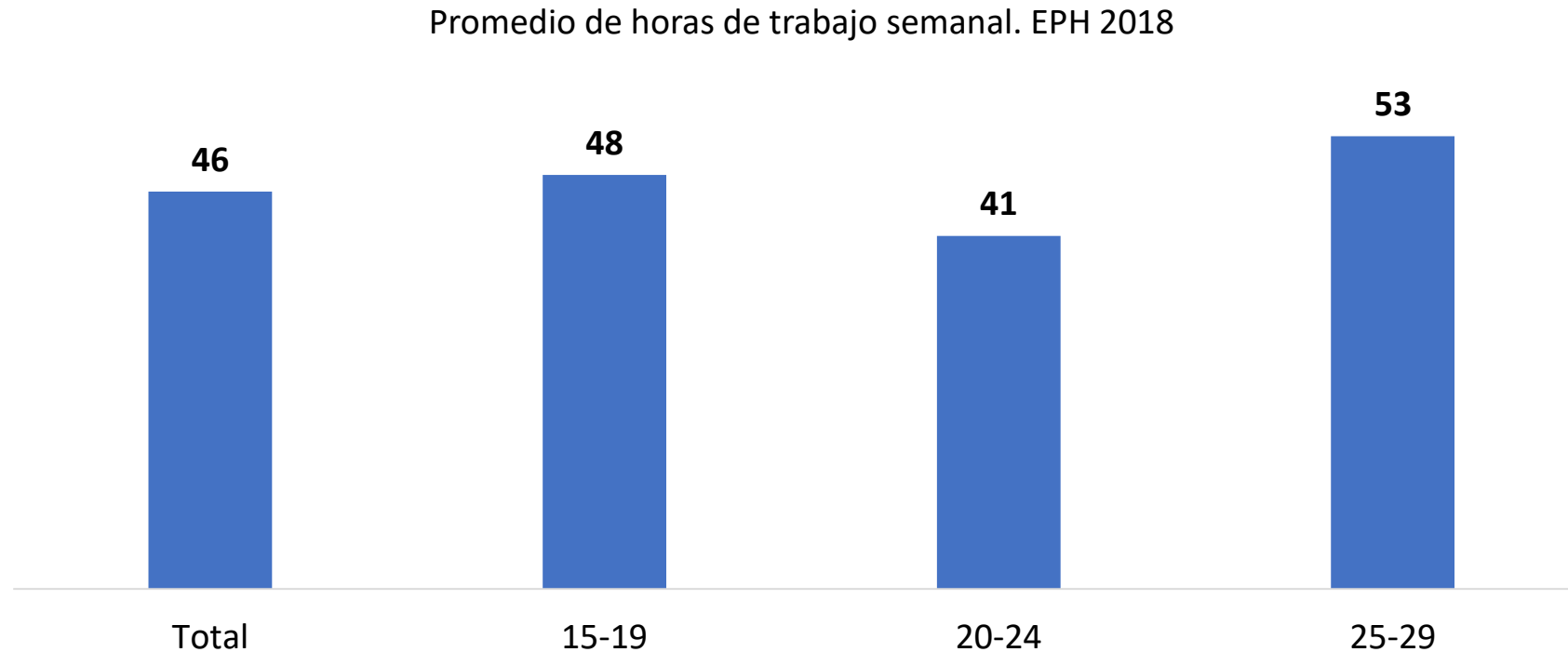
Inactividad en la población adolescente y joven en Paraguay

Razones de Inactividad según sexo. EPH 2018



Promedio de horas de trabajo

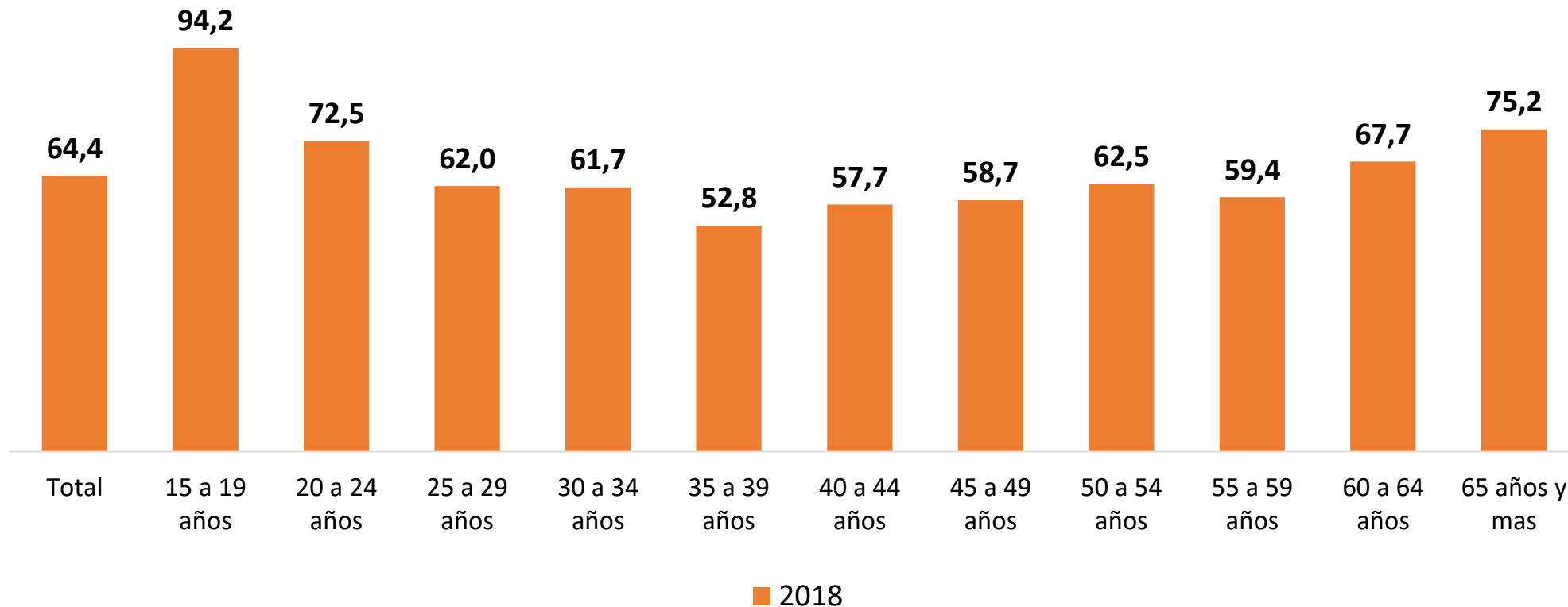
“En casi todos los grupos de edad se denota una alta tasa de ocupación informal, sin embargo, los grupos de edades jóvenes son los que más alta tasa de ocupación informal presentan en el país.”



Precariedad laboral en Paraguay

“En casi todos los grupos de edad se denota una alta tasa de ocupación informal, sin embargo, los grupos de edades jóvenes son los que más alta tasa de ocupación informal presentan en el país.”

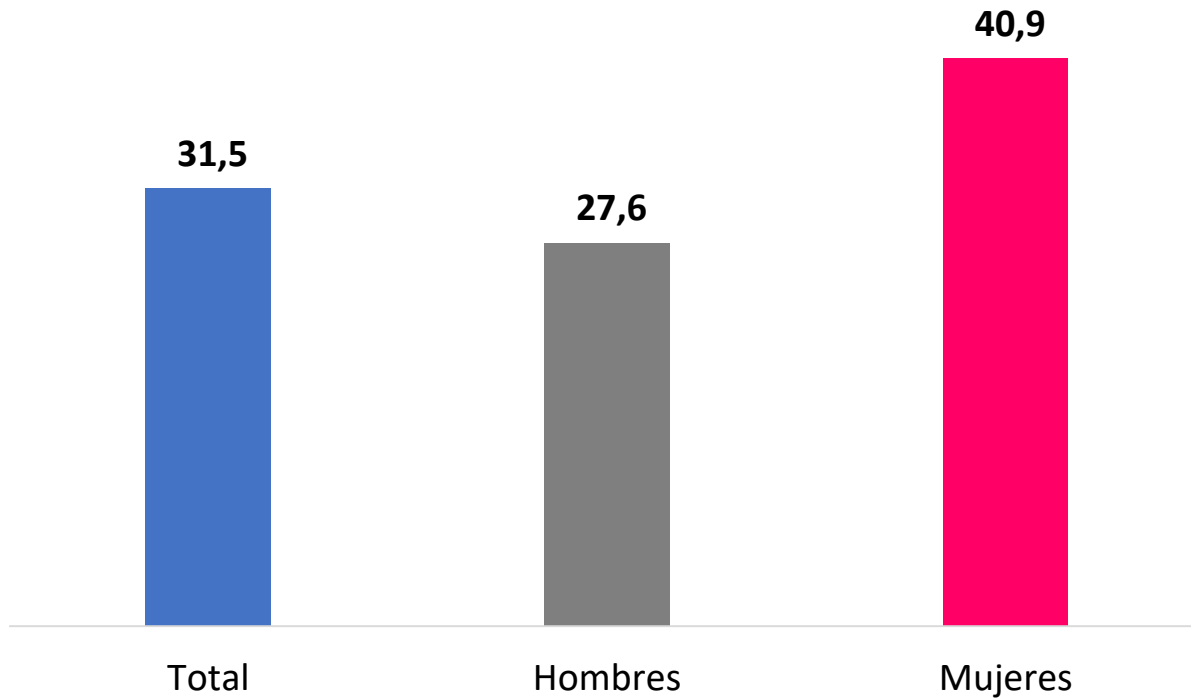
Tasa de Ocupación Informal por grupos de edad. Año 2018



Precariedad laboral - Jóvenes asalariados

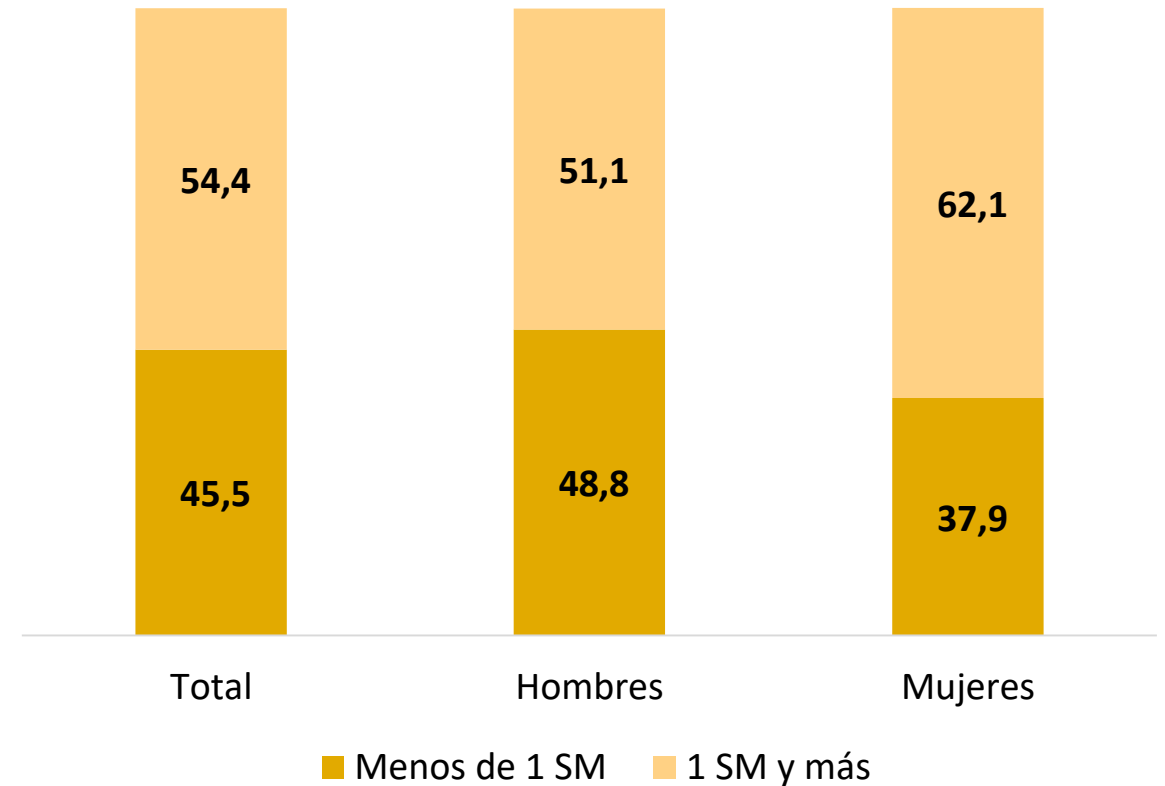
Seguridad Social

Población de 15 a 29 años de edad ocupada asalariada por sexo, según aporta a un sistema de jubilación (%). Año 2018



Ingreso

Población de 15 a 29 años de edad ocupada asalariada por sexo, según tramos de ingreso mensual (%). Año 2018



Precariedad laboral - jóvenes independientes

Población de 15 a 29 años de edad ocupada independiente (cuenta propia y patrón) por sexo, según tenencia de RUC (%). Año 2018



Enfoque de las políticas de empleo y seguridad social se aborda desde el Ministerio de Trabajo, Empleo y Seguridad Social

- **Fortalecer la participación de las mujeres jóvenes** en el mercado laboral que les permita estudiar y desempeñarse en el empleo formal, **con guarderías, políticas de cuidado** y acompañamiento familiar, de modo a disminuir la inactividad de las mujeres por razones familiares.
- **Programas de Educación y Trabajo**
 - Formación y capacitación para el trabajo acordes a la realidad territorial, promovidas por el MTESS con el objeto brindar oportunidades complementarias a la educación formal.
 - Mentoría, entrenamiento y pasantías durante la educación media. Esto contribuye al aumento de las posibilidades de la juventud de participar en el mercado laboral en mejores condiciones. Aumentar la participación laboral juvenil en actividades del sector formal y un aumento en el nivel de ingresos, al ir percibiendo salarios superiores al SML, también serían resultados de estas acciones.
- **Monitoreo y evaluación de impacto de planes y programas** a efectos de generar una base de datos cierta que den a conocer los resultados de programas y políticas sociales, disponibles para todos.



Ministerio de
**TRABAJO, EMPLEO
Y SEGURIDAD SOCIAL**



**GOBIERNO
NACIONAL**

*Paraguay
de la gente*

¡MUCHAS GRACIAS!

Ministerio de Trabajo, Empleo y Seguridad Social

Dirección de Observatorio Laboral

13 de noviembre de 2019

